



Perfekt ausgestattet

CWS Berufskleidung für jeden Einsatz

Morgen beginnt heute

Was uns begeistert? Das klare Ziel vor Augen, mit unserer Arbeit zu einer gesünderen und sicheren Zukunft beizutragen. Wie wir das machen? Indem wir neue Standards setzen und aktuelle hinterfragen. Und indem wir nicht aufhören, Gutes noch besser machen zu wollen.

So sorgen wir schon heute mit innovativen, nachhaltigen und digitalen Mietlösungen für echte Mehrwerte: mehr Gesundheit, mehr Sicherheit und mehr Schutz. Bei all unseren Produkten und rund 200 Millionen Kilo Wäsche, die wir jährlich waschen, haben wir spezielle Lösungen entwickelt, die Umwelt und Ressourcen schonen. Rund 130 Standorte gewährleisten kurze Wege und ermöglichen eine hervorragende Servicequalität.

Für Sie. Für Ihre Kunden. Jeden Tag.

Rundum nachhaltig



Guter Service und ein gutes Gewissen: Bei uns geht beides.

Wir haben an alles gedacht, damit Sie es nicht müssen: an Funktion, an Komfort und an Qualität bis ins letzte Detail. Unsere Workwear wurde gemacht für alle, die höchste Ansprüche haben und Wert auf ein professionelles Erscheinungsbild legen. Damit Sie sich auf Ihr Kerngeschäft konzentrieren können, haben wir ein Rundum-sorglos-Paket für Sie geschnürt.

Von Anfang an beraten wir Sie individuell und bieten Ihnen eine Lösung, die genau zu Ihren Anforderungen passt. Dann geht es auch schon los. Wir liefern pünktlich und wir liefern regelmäßig. Ihre Berufskleidung kommt immer passend und sauber zu Ihnen. Während unserer Qualitätskontrolle stellen wir fest, ob einzelne Kleidungsstücke

repariert oder ausgetauscht werden müssen, und kümmern uns bei Bedarf um Ersatz. Genauso flexibel reagieren wir übrigens auch auf veränderte Konfektionsgrößen. Eingnähte Chips mit personenbezogenen Daten sorgen dafür, dass die Kleidung nach dem Waschvorgang an ihren ursprünglichen Träger zurückgeht. Verwechslungen ausgeschlossen.

Unser Mietservice stellt sicher, dass Ihre Mitarbeitenden stets genau die Berufskleidung erhalten, die ausreichend Schutz bietet. Und unser Mietservice stellt sicher, dass Ressourcen geschont werden und nachhaltig gehandelt wird.

1

Wir holen die Textilien unserer Kunden regelmäßig ab und bereiten sie in unseren Wäschereien auf.

2

Vor der Reinigung sortieren wir die Textilien nach den jeweiligen Waschanforderungen, um einen schonenden Waschvorgang sicherzustellen.

3

Waschen und Trocknen funktioniert bei uns besonders ressourcenschonend und energiesparend, zum Beispiel durch Mehrfachnutzung des Waschwassers bei gleichzeitiger Einhaltung der Hygienestandards. Darüber hinaus verzichten wir auf umweltschädliche Waschzusätze.

4

Wir haben ein Auge auf Ihre Textilien und führen in allen Phasen des Mietkreislaufs eine Qualitätskontrolle durch. Dazu gehören auch Labortests.

5

Falls erforderlich, reparieren wir die Textilien sachgerecht in der Wäscherei oder tauschen die Artikel bei Bedarf aus.

6

Pünktlich zum vereinbarten Liefertermin bringen wir die Textilien zurück: frisch gewaschen, getrocknet und natürlich in bester Qualität. Auf Wunsch auch bis in den Schrank.

[CWS.COM/WORKWEAR](https://www.cws.com/workwear)



Wenn Sie sich für unsere Produkte entscheiden, tragen auch Sie einen großen Teil zur Nachhaltigkeit bei.

Ressourcenschonendes Handeln steht bei uns von Anfang an im Fokus. Schon lange bevor der Begriff „Circular Economy“ überhaupt erfunden wurde, haben wir umweltfreundliche Mehrweg-Lösungen angeboten und damit Nachhaltigkeit zu einem wichtigen Bestandteil unseres Tagesgeschäfts gemacht.

Wir vermieten Textilien und bereiten sie immer wieder auf, sodass sie erneut genutzt werden können. Dieser sorgfältige Umgang mit Ressourcen und Rohstoffen ist für uns ein Grundsatz. Den ökologischen Fußabdruck zu minimieren das Ziel.

Unter Nachhaltigkeit verstehen wir außerdem, soziale Verantwortung zu übernehmen: Entlang der gesamten Lieferkette stehen wir für sozialverträgliche Arbeitsbedingungen.

Wir freuen uns sehr, dass wir bereits viele richtige und wichtige Schritte gegangen sind, wissen aber auch: Nachhaltigkeit ist eine Aufgabe, die niemals beendet ist und immer wieder neue Herausforderungen mit sich bringt. Diese möchten wir angehen.

Heute. Morgen. Und in Zukunft.

Zertifizierte Qualität für umfassende Hygiene

Alle CWS Wäschereien verfügen über ein gemäß DIN EN ISO 9001 zertifiziertes Qualitätsmanagementsystem sowie ein Umweltmanagementsystem gemäß ISO 14001. Selbstverständlich ist auch ein professionelles Hygienemanagement in unseren Wäschereien etabliert: Sie verfügen entweder über ein RABC-System (Risikoanalyse- und Kontrollsystem Biokontamination), das die Anforderungen des Regelwerks DIN

EN 14065 erfüllt, oder über die Hygienezeugnisse RAL-GZ 992/1-4. Alle Waschprozesse sind gemäß den Vorgaben für diese Zertifizierungen fest definiert und werden laufend von internen und externen Gutachtern geprüft. Darüber hinaus wird an allen Standorten das Arbeits- und Gesundheitsschutz-Managementsystem gemäß BS OHSAS 18001 angewendet.

Emblemservice Zeigen Sie Ihren guten Namen

Stickemblem

- Wählen Sie aus den Basisformen (rechteckig, quadratisch oder rund) aus
- Wir statten Ihre Berufskleidung optimal mit Ihrem Wunschemblem aus

Namenszeichen

- Statten Sie Ihre Mitarbeiter für eine persönliche Ansprache mit den Namenszeichen aus
- Wählen Sie Ihre Wunschfarbe

Direkteinstickung

- Ihr Firmenemblem sorgt auf der Kleidung der Mitarbeiter für ein einheitliches Erscheinungsbild
- Das Logo wird direkt auf die Kleidung gestickt

Logokombination

- Kombinieren Sie Stickemblem und Namenszeichen für einen perfekten Außenauftritt

Verbandsemblem

- Die Mitgliedschaft gibt zu erkennen, dass der Betrieb sein Handwerk erstklassig beherrscht
- Setzen Sie sich deutlich von anderen Unternehmen ab

Rückenemblem

- Rückenemblem werden im hektischen Alltag nicht übersehen und werben für Sie auch aus der Ferne



Fair steht jedem

Für ein rundum gutes Gefühl: Entdecken Sie Baumwolle, die fair produziert wurde, angenehm zu tragen ist und ganz nebenbei auch noch ziemlich gut aussieht.

Unser Denken und unser Handeln setzen auf Nachhaltigkeit. Und die beginnt nicht erst bei unserem ressourcenschonenden MietSERVICE, sondern bereits bei der Produktion. Neben sozialem und umweltorientiertem Engagement stehen auch unsere Lieferanten im Fokus.

Faire Preise und gute Arbeitsbedingungen für unsere Baumwollproduzenten in Asien und Afrika sind uns sehr wichtig. Deshalb setzen wir bevorzugt Fairtrade-zertifizierte Baumwolle ein. Diese finden Sie zu 100 % in den Linien **Profi Line Plus, Profi Line und Cotton Line.**

Das sind Kollektionen mit einem Konzept, das für alle aufgeht: Berufskleidung in Top-Qualität für Sie – existenzsichernde Einnahmen für die Baumwollbauern.

Zeigen Sie mit uns, dass auch Ihr Unternehmen für soziales Engagement steht. Denn wir alle tragen nicht bloß Kleidung. Wir tragen auch Verantwortung.

Kleiden Sie Ihre Mitarbeitenden professionell ein. Mit CWS und mit einem guten Gefühl. Unsere Kollektionen, die das Fairtrade-Siegel tragen, unterstützen nicht nur die Baumwollbauern, sondern auch Ihr Image.

Denn 95 % der deutschen Verbraucher vertrauen dem Fairtrade-Siegel.*

So präsentieren Sie Ihr Unternehmen nicht nur positiv in der Öffentlichkeit, auch Ihre Mitarbeitenden freuen sich darüber, für einen verantwortungsvollen Arbeitgeber tätig zu sein. Auf diese Weise werden aus Berufskleidung gute Sachen – für alle.


95%

der deutschen Verbraucher vertrauen dem Fairtrade-Siegel. Nutzen Sie die hohe Bekanntheit und Glaubwürdigkeit für Ihr sauberes Image.

*Quelle: GlobeScan-Studie 2017.

So geht Nachhaltigkeit bei CWS

- **Anders sein:** Wir leben das Gegenteil des Wegwerfprinzips. Mehrweg als Geschäftskonzept statt ressourcenintensiven Einwegs.
- **Sparsam sein:** Wir sparen Wasser und Energie in unseren Wäschereien und betreiben Wasserrecycling.
- **Vorausschauend sein:** Wir sparen CO₂-Emissionen durch Tourenoptimierung in unserer Serviceflotte. Zudem bereiten wir unsere Berufskleidung für den erneuten Einsatz im Service-Kreislauf auf.
- **Achtsam sein:** Wir kontrollieren alle Sozialstandards in unserer Lieferkette.
- **Mit Weitblick handeln:** Wir setzen auf langfristige Mitarbeiterbindung.
- **An andere denken:** Wir fördern soziale Projekte.



Transparent

Erfahren Sie mehr über dieses Produkt:
Website www.fairtrade-deutschland.de
aufrufen und FAIRTRADE-Codes
33446001 und **33446002** eingeben.



Die gesamte Baumwolle
ist Fairtrade-zertifiziert
und von den Fairtrade-
Produzenten angebaut.
www.info.fairtrade.de

CWS.COM/WORKWEAR

Füreinander bestimmt: Mix & Match



Base Line
Overall



Compact Line
Arbeitsjacke



Profi Line Plus
Latzhose



Profi Line Plus
Softshelljacke

Profi Line
Bermuda



Compact Line
Weste



Cotton Line
Herrenkittel

Profi Line Plus
Bundhose



Immer eine gelungene Mischung

Kombinieren und profitieren: Kleiden Sie Ihr Team aus fünf verschiedenen Berufskleidungskollektionen ein. Alle Kleidungsstücke sind miteinander kombinierbar.

Sie haben Ihre Anforderungen. Wir das Richtige zum Anziehen. Neben klassischen Basics und Highend-Textilien finden Sie in unserer Berufskleidungskollektion alles, was Funktion und Design können müssen. Schauen Sie sich in Ruhe um und stellen Sie sich Ihre Outfits nach Belieben und Bedarf zusammen. Das Praktische dabei: Alle Kleidungsstücke sind so designt, dass sie beliebig miteinander kombiniert werden können und trotzdem immer ein stimmiges Gesamtbild abgeben. Ganz gleich, welche unterschiedlichen Funktionen

und Qualitätsmerkmale in einem Outfit benötigt werden, unsere Mix-&-Match-Idee lässt sich immer umsetzen. Das gilt auch für unser Knitwear-Sortiment, das mit farblich passenden T-Shirts, Poloshirts und Sweatshirts den Look komplett macht.

Ein Paradebeispiel aus unserem Mix-&-Match-Konzept ist die besonders bequeme Bundhose aus der Cotton Line mit extra viel Baumwolle. Sie kann problemlos mit der Arbeitsjacke aus der Profi Line Plus kombiniert werden. So einfach lassen sich Tragekomfort, höchste Funktionalitätsanforderungen und aufmerksamkeitsstarke Reflexdetails vereinen. Welche Kombi wird Ihre?

Ihr Personal macht die Arbeit – unsere Workwear macht mit

Hier ist alles drin: außergewöhnliche Qualität, stylisches Design und praktische Funktionalitäten.

Unsere Kollektionen sind sehr vielfältig, haben aber alle etwas gemeinsam: viele Funktionen sowie überraschende Details mit Zusatznutzen. Unsere Berufskleidung zeichnet sich durch einen hohen Tragekomfort aus und begeistert mit einer Farb- und Größenvielfalt. Moderne Schnitte erhöhen den Wohlfühlfaktor zusätzlich. Durch unseren

Anpass-Service erhält außerdem jeder Mitarbeitende perfekt sitzende Kleidung. Fast schon zu schön, um sie wieder auszuziehen. Damit das so bleibt, entwickeln wir unsere Produkte immer wieder weiter. Echte Experten unterstützen uns bei der ständigen Optimierung von Gewebe und Schnittführung. Gleichzeitig binden wir die Meinung und die Erfahrungen unserer Kunden ein: Von aufwändigen Tragetests bis hin zu regelmäßigen Umfragen – wir berücksichtigen jedes Detail. Passt? Passt!



Vielfältig

Wählen Sie Ihre perfekte Kombination:

Die Profi Line Plus – mit dem Plus an Funktionalität, mit dem man den Anforderungen der schweren Industrie gerecht werden kann.

Die Profi Line – das ist Berufs- und Freizeitkleidung in einem: eine optimale Mischung aus aktuellem Design und hoher Funktionalität.

Die Cotton Line – die perfekte Kombination aus Natürlichkeit und Funktionalität: Hoher Baumwollanteil trifft hohen Tragekomfort.

Die Compact Line – speziell abgestimmt auf die Anforderungen des Arbeitsalltags in Industrie und Handwerk sowie dem Dienstleistungssektor.

Die Base Line – unsere klassische Grundausrüstung, die mit zeitgemäßen Schnitten und modernen Features begeistert.



Profi Line Plus
Arbeitsjacke



Profi Line Plus
Winterjacke



Profi Line Plus
Softshelljacke



Profi Line Plus
Winterweste



Profi Line Plus
Latzhose



Profi Line Plus
Bundhose












Profi Line Plus

Starke Stücke

Wenn es um die Strapazierfähigkeit geht, setzt die Profi Line Plus eine Schippe drauf. Mit einem stärkeren Gewebe, mehr Stretch-Anteil und den gezielt eingesetzten CORDURA®-Verstärkungen. Ideal, wenn es hart auf hart kommt.

Prägnante Reflexdetails auf Jackenärmeln und Hosenbeinen setzen auffällige Akzente, während clevere Stretch-Einsätze Komfort gewähren: Im Schulterbereich der Jacken, im Rücken- und Seitenbereich der Latzhose sowie im Gesäßbereich der Bundhose wird Wohlfühlen großgeschrieben.

-  Anthrazit
-  Anthrazit/Grau
-  Grau/Anthrazit
-  Anthrazit/Signal
-  Signal/Anthrazit
-  Grün/Anthrazit
-  Marine
-  Royal/Marine
-  Braun/Hellbraun



Die gesamte Baumwolle ist Fairtrade-zertifiziert und von den Fairtrade-Produzenten angebaut.

www.info.fairtrade.de

Profi Line

Gut aussehen funktioniert bestens

Das wird Profis gerecht. Hier kommt die gelungene Mischung aus Design und Funktion.

Stilbewusstes Auftreten dank schwingvollen und klaren Linien inklusive. Die moderne Schnittführung zeichnet sich durch eine körperbetonte Passform aus und erlaubt dennoch uneingeschränkte Bewegungsfreiheit. Flexibilität beweist die Profi Line mit raffinierten Details, wie zum Beispiel einem Stehkragen, der sich im Handumdrehen in einen Umlegekragen umfunktionieren lässt. Wunderbar wandelbar! Gemacht für echte Profis eben.

Was die Profi Line außerdem besonders macht: Funktionalitäten, die bereits von Profis getestet und für gut befunden wurden. Dazu gehören unter anderem ergonomisch ausgeformte CORDURA®-Knienpolstertaschen, multifunktionale Taschenlösungen sowie Paspelierungen aus reflektierendem Material. Die Passform eignet sich für Männer und für Frauen. Gerne beraten wir Sie bei der Wahl der richtigen Größe.

-  Anthrazit
-  Grau/Anthrazit
-  Anthrazit/Grau
-  Signal/Anthrazit
-  Anthrazit/Signal
-  Grün/Anthrazit
-  Marine
-  Royal/Marine
-  Braun/Hellbraun
-  Weiß/Grau



Die gesamte Baumwolle ist Fairtrade-zertifiziert und von den Fairtrade-Produzenten angebaut.
www.info.fairtrade.de



Profi Line
Arbeitsjacke



Profi Line
Weste



Profi Line
Bundhose



Profi Line
Softshelljacke



Profi Line
Latzhose



Profi Line
Bermuda



Passend dazu

Farblich abgestimmte Fleecejacke (siehe S. 27), Wetterschutz-Parka und Thermosteppjacke (S. 29) erhältlich.

Cotton Line



Cotton Line
Overall

Cotton Line
Bundhose

Cotton Line
Herrenkittel

Natürlich bequem arbeiten

Anziehen und sich wohlfühlen: Die Cotton Line besteht – wie es der Name schon vermuten lässt – aus einem sehr hohen Baumwollanteil, der für maximalen Tragekomfort sorgt. Wählen Sie zwischen der Variante mit 65 % Baumwolle und der Variante mit 100 % Baumwolle. Beide sind hautfreundlich, Fairtrade-zertifiziert und besonders

strapazierfähig. Durch unser einheitliches Farbsystem lassen sich die Kleidungsstücke der Cotton Line mit denen der Profi Line Plus, Profi Line, Compact Line und Base Line kombinieren. Das gilt übrigens auch für die genannten Kollektionen untereinander.

Cotton Line
Weste



Cotton Line
Latzhose



Cotton Line
Arbeitsjacke



-  Anthrazit/Grau
-  Anthrazit/Signal
-  Grün/Anthrazit
-  Marine/Royal
-  Royal/Marine
-  Braun/Hellbraun



Die gesamte Baumwolle ist Fairtrade-zertifiziert und von den Fairtrade-Produzenten angebaut.
www.info.fairtrade.de

Compact Line



Compact Line
Overall

Compact Line
Bundhose

Compact Line
Bermuda

Gemacht für Anpacker

Wer nicht mehr aufzuhalten ist, braucht Kleidung, die mithält. Unsere Compact Line ist genau deshalb besonders robust. Möglich macht das der strapazierfähige Mix aus Polyester und Baumwolle. Die Struktur des Gewebes hält den täglichen Belastungen stand und hat mit 35 % Baumwolle und 65 % Polyester die ideale Voraussetzung für

eine optimale Feuchtigkeitsverdunstung. So wird das Tragen noch angenehmer, selbst bei schweißtreibenden Aufgaben. Und weil sich die Compact Line wie eine 2. Haut trägt, ist sie auch nachgewiesen freundlich zu ihr: Die gesamte Kollektion wurde auf Schadstoffe geprüft und entspricht dem ÖKO-TEX®-Standard 100.



Compact Line
Weste



Compact Line
Arbeitsjacke



Compact Line
Latzhose



Compact Line
Herrenkittel

-  Anthrazit/Grau
-  Signal/Anthrazit
-  Anthrazit
-  Marine
-  Royal/Marine



Base Line
Arbeitsjacke



Base Line
Herrenkittel



Base Line
Bundhose



Base Line
Latzhose





Passend dazu

Damenkittel auch mit kurzem, langem oder ohne Arm erhältlich (siehe S. 38).



Base Line
Overall

Base Line

Praktisch und modern

Sympathisch bodenständig: Unsere Base Line macht Freude – durch modernes Design und aktuelle Features. Als Grundausstattung dient sie täglich als bequeme und strapazierfähige Berufskleidung. Ihre Träger begeistert der körpernahe Schnitt sowie die hochwertige Gewebemischung aus 65 % Polyester und 35 % Baumwolle. Und das jeden Tag aufs Neue. Wann begeistern wir Sie?

-  Anthrazit
-  Braun
-  Grau
-  Grün
-  Marine
-  Royal
-  Signal
-  Weiß





Jacken



Profi Line Plus Arbeitsjacke

- Umlegbarer Stehkragen
- Verdeckter Frontreißverschluss
- 2 verschließbare Brusttaschen mit Patte
- 2 Brustinnentaschen, rechts mit Reißverschluss, links mit Druckknopf
- Höhere Beweglichkeit durch Stretch-einsätze im Rückenteil
- 2 seitliche Eingriffstaschen
- 1 aufgesetzte Ärmeltasche für Stifte links
- 2-fach weitenverstellbare Ärmel, Schlitz mit Windfang
- Reflektierende Designelemente



Größen:
21-32 | 42-64 | 90-114

Material:
65% Polyester | 35% Baumwolle

Materialgewicht:
300 g/m²

Farben:	Art.-Nr.:
Anthrazit	1030012852
Anthrazit/Grau	1030012850
Grau/Anthrazit	1030013608
Anthrazit/Signal	1030013703
Signal/Anthrazit	1030012853
Grün/Anthrazit	1030012855
Marine	1030012854
Royal/Marine	1030012851
Braun/Hellbraun	1030013304



Profi Line Arbeitsjacke

- Umlegbarer Stehkragen
- Verdeckter Frontreißverschluss
- 2 verschließbare Brusttaschen mit Patte
- 2 Innentaschen, links mit Druckknopf, rechts mit Reißverschluss verschließbar
- 2 seitliche Eingriffstaschen
- 1 aufgesetzte Ärmeltasche für Stifte links
- 2-fach weitenverstellbare Ärmel mit Klimaösen
- Verlängerter Rücken
- Reflektierende Designelemente



Größen:
21-32 | 42-64 | 90-114

Material:
65% Polyester | 35% Baumwolle

Materialgewicht:
250 g/m²

Farben:	Art.-Nr.:
Anthrazit	1030009917
Anthrazit/Grau	1030009909
Grau/Anthrazit	1030012405
Anthrazit/Signal	1030013706
Signal/Anthrazit	1030009906
Grün/Anthrazit	1030009912
Marine	1030009900
Royal/Marine	1030009903
Braun/Hellbraun	1030013285
Weiß/Grau	1030012397
Weiß/Grau (Maler/Stuck Sortierung)	1030009925



Cotton Line Arbeitsjacke

- Moderne, 2-farbige Arbeitsjacke mit Umlegekragen
- Körpernaher Schnitt mit verlängertem Rückenteil
- Front mit 6 verdeckten Druckknöpfen
- Ergonomisch ausgeformte Ärmelmanschetten, mit Druckknopf verstellbar
- 2 aufgesetzte Blasebalg-Brusttaschen, mit verdeckten Druckknöpfen verschließbar
- Links 1 aufgesetzte Ärmeltasche mit Stifffach
- 2 seitliche Eingriffstaschen
- Links 1 Innentaschenbeutel mit Druckknopf und zusätzlichem Stifffach



Größen:
23-30 | 42-64 | 90-114

Material:
65% Baumwolle | 35% Polyester

Materialgewicht:
300 g/m²

Farben:	Art.-Nr.:
Anthrazit/Grau	1030013844
Anthrazit/Signal	1030013850
Grün/Anthrazit	1030013862
Marine/Royal	1030013856
Royal/Marine	1030013625
Braun/Hellbraun	1030013868

Material:
100% Baumwolle

Materialgewicht:
310 g/m²

Farben:	Art.-Nr.:
Anthrazit/Grau	1030013874
Royal/Marine	1030013622



Compact Line Arbeitsjacke

- Moderne, körpernahe Passform
- Stehkragen, mit Druckknopf verschließbar
- Front mit verdecktem Reißverschluss
- Ventilationszonen unter den Armen für optimale Belüftung
- Weitenregulierbare Ärmel für individuelle Anpassung
- Verlängertes Rückenteil für besseren Nierenschutz bei Kälte
- 2 mit Druckknopf verschließbare Brusttaschen mit Patte und reflektierenden Designelementen
- 2 Seiteneingriffstaschen
- 1 Innentasche links

Größen:

23–30 | 42–64 | 90–114

Material:

65 % Polyester | 35 % Baumwolle

Materialgewicht:
245 g/m²
Farben:

Anthrazit/Grau	1030015907
Royal/Marine	1030015906
Signal/Anthrazit	1030015908

Art.-Nr.:


Base Line Arbeitsjacke

- Stehkragen, mit Druckknopf verschließbar
- Front mit verdeckten Druckknöpfen
- Verlängertes Rückenteil für besseren Nierenschutz bei Kälte
- 2 Brusttaschen mit Patte und reflektierenden Designelementen
- 1 Innentasche links mit Stiffach
- Weitenregulierbare Ärmel für individuelle Anpassung

Größen:

21–32 | 38–68 | 90–114

Material:

65 % Polyester | 35 % Baumwolle

Materialgewicht:
245 g/m²
Farben:

Anthrazit	1030013200
Braun	1030013242
Grau	1030013228
Grün	1030013235
Marine	1030013207
Royal	1030013214
Signal	1030013221
Weiß	1030013249

Art.-Nr.:


Profi Line Fleecejacke

- Stehkragen, mit Reißverschluss hoch verschließbar
- 2 Innentaschen, mit Reißverschluss verschließbar
- 2 seitliche Eingriffstaschen, mit Klett verschließbar
- Weitenverstellbare Ärmel mit Klettflasche
- Weitenverstellbarer Saum, innen seitlich mit Gummikordel und Stopper fixierbar
- Verlängerter Rücken
- Reflektierende Designelemente

Größen:

XS – 4XL

Material:

100 % Polyester

Materialgewicht:
310 g/m²
Farbe:

Anthrazit/ Schwarz	1030012421
-----------------------	------------

Art.-Nr.:




Profi Line Plus Softshelljacke

- Umlegbarer Stehkragen
- Innenkragen aus Fleece
- Verdeckter Frontreißverschluss
- Verschließbare Innentasche links und rechts
- 2 seitliche Eingriffstaschen
- Weitenverstellbare Ärmel mit Klettlasche
- Weitenverstellbarer Saum, innen seitlich mit Gummikordel und Stopper fixierbar
- Verlängerter Rücken
- Reflektierende Designelemente

Größen:
XS-4XL

Material:
100 % Polyester

Materialgewicht:
330 g/m²

Farben:	Art.-Nr.:
Schwarz	1030013307
Anthrazit	1030015623
Schwarz/Signal	1030013308
Schwarz/Royal	1030013309
Schwarz/Grün	1030013310



Profi Line Softshelljacke

- Umlegbarer Stehkragen
- Innenkragen aus Fleece
- Verdeckter Frontreißverschluss
- Innentaschen links und rechts, mit Reißverschluss verschließbar
- 2 seitliche Eingriffstaschen, mit Klett verschließbar
- Weitenverstellbare Ärmel mit Klettlasche
- Weitenverstellbarer Saum, innen seitlich mit Gummikordel und Stopper fixierbar
- Verlängerter Rücken
- Reflektierende Designelemente

Größen:
XS-4XL

Material:
100 % Polyester

Materialgewicht:
330 g/m²

Farben:	Art.-Nr.:
Anthrazit/ Schwarz	1030012420
Weiß/Grau	1030013129



Profi Line Plus Winterjacke

- Wärmende, gefütterte Winterjacke
- Umlegbarer Stehkragen
- Innenkragen aus wärmendem Fleece
- Verdeckter Frontreißverschluss
- 1 verschließbare Brusttasche links
- Links innen Smartphone-Tasche
- 2 seitliche Taschen mit Fleecefutter
- Elastischer Bund mit Windfang
- Elastischer Ärmelsaum mit eng umschließendem Windfang
- Reflektierende Designelemente

Größen:
XS-4XL

Material:
100 % Polyamid

Materialgewicht:
180 g/m²

Farben:	Art.-Nr.:
Schwarz	1030013311
Schwarz/Signal	1030013312
Schwarz/Royal	1030013313
Schwarz/Grün	1030013314





Parka GORE-TEX Wetterschutz

- Stehkragen, hoch verschließbar, mit integrierter Kapuze
- Kapuze individuell anpassbar, mit verstärktem Schildbereich, im Stehkragen verstaubar
- Thermobrückengewebe im Schulter- und Nierenbereich, im Innenfutter integriert
- Reflektierende Designelemente
- 2 diagonale Brusttaschen mit Soft-Touch-Innenfutter, mit verdecktem Reißverschluss verschließbar
- 2 aufgesetzte Eingrifftaschen, mit Patte wasserdicht verschließbar
- Aufgesetzte Innentasche, mit Klett- und Flauschband verschließbar



DIN EN 343

Größen:
2XS–4XL

Material:
100% Polyester
GORE-TEX Membran

Materialgewicht:
220 g/m²

Farben:	Art.-Nr.:
Anthrazit/Royal	1030009897
Anthrazit/Grün	1030009992
Anthrazit/ Schwarz	1030013483
Anthrazit/Signal	1030009991



Thermojacke Kälteschutz

- Leicht wattierte Thermojacke zum Einzippen in GORE-TEX Parka
- Am Stehkragen fixierbar
- Ärmelbündchen für besseren Tragekomfort
- Heruntergezogener Nierenbereich
- Aufgesetzte Innentasche links, mit Klett verschließbar



DIN EN 14058

Größen:
2XS–4XL

Material:
65% Polyester | 35% Baumwolle

Materialgewicht:
150 g/m²

Wattierung:
100% Polyester, 150 g/m²

Farbe:	Art.-Nr.:
Anthrazit	1030009891



Bundhosen



Produkt	Profi Line Plus Bundhose	Profi Line Bundhose																																										
Beschreibung	<ul style="list-style-type: none"> • Bund mit Dehnzone (Komfortbund) • Stretch-Einsätze im Gesäßbereich • 2 verschließbare Gesäßtaschen mit Patte • 2 schräge, mit CORDURA® verstärkte Eingrifftaschen • Rechts 1 aufgesetzte, CORDURA®-verstärkte Zollstocktasche • Mit aufgesetzter CORDURA®-Cuttertasche • Links aufgesetzte, mit Patte verschließbare Beintasche mit aufgesetzter, verschließbarer Smartphone-Tasche • Ergonomisch geformte Kniepolstertaschen aus CORDURA®, von oben befüllbar • Reflektierende Designelemente 	<ul style="list-style-type: none"> • 2 schräge Eingrifftaschen, rechts mit eingearbeiteter Safetytasche • 2 verschließbare Gesäßtaschen mit Patte • Bund mit 7 Gürtelschlaufen • Rechts 1 aufgesetzte, CORDURA®-verstärkte Zollstocktasche mit aufgesetzter CORDURA®-Cuttertasche • Links aufgesetzte, mit Patte verschließbare Beintasche mit aufgesetzter, verschließbarer Smartphone-Tasche • Ergonomisch ausgeformte CORDURA®-Kniepolstertaschen • Farbe Grün/Anthrazit wahlweise mit oder ohne Oberschenkelverstärkung (OSV) • Reflektierende Designelemente 																																										
Größen	21-32 42-64 90-114	21-32 42-64 90-114																																										
Material	65 % Polyester 35 % Baumwolle	65 % Polyester 35 % Baumwolle																																										
Materialgewicht	300 g/m ²	250 g/m ²																																										
Farben	<table border="0"> <tr><td>Anthrazit</td><td>1030012858</td></tr> <tr><td>Anthrazit/Grau</td><td>1030012856</td></tr> <tr><td>Grau/Anthrazit</td><td>1030013607</td></tr> <tr><td>Anthrazit/Signal</td><td>1030013704</td></tr> <tr><td>Signal/Anthrazit</td><td>1030012859</td></tr> <tr><td>Grün/Anthrazit</td><td>1030012861</td></tr> <tr><td>Marine</td><td>1030012860</td></tr> <tr><td>Royal/Marine</td><td>1030012857</td></tr> <tr><td>Braun/Hellbraun</td><td>1030013305</td></tr> </table>	Anthrazit	1030012858	Anthrazit/Grau	1030012856	Grau/Anthrazit	1030013607	Anthrazit/Signal	1030013704	Signal/Anthrazit	1030012859	Grün/Anthrazit	1030012861	Marine	1030012860	Royal/Marine	1030012857	Braun/Hellbraun	1030013305	<table border="0"> <tr><td>Anthrazit</td><td>1030009918</td></tr> <tr><td>Anthrazit/Grau</td><td>1030009910</td></tr> <tr><td>Grau/Anthrazit</td><td>1030012402</td></tr> <tr><td>Anthrazit/Signal</td><td>1030013709</td></tr> <tr><td>Signal/Anthrazit</td><td>1030009907</td></tr> <tr><td>Braun/Hellbraun</td><td>1030013286</td></tr> <tr><td>Marine</td><td>1030009901</td></tr> <tr><td>Royal/Marine</td><td>1030009904</td></tr> <tr><td>Grün/Anthrazit</td><td>1030009913</td></tr> <tr><td>Grün/Anthrazit (OSV)</td><td>1030009928</td></tr> <tr><td>Weiß/Grau</td><td>1030012398</td></tr> <tr><td>Weiß/Grau (Maler/Stuck Sortierung)</td><td>1030009926</td></tr> </table>	Anthrazit	1030009918	Anthrazit/Grau	1030009910	Grau/Anthrazit	1030012402	Anthrazit/Signal	1030013709	Signal/Anthrazit	1030009907	Braun/Hellbraun	1030013286	Marine	1030009901	Royal/Marine	1030009904	Grün/Anthrazit	1030009913	Grün/Anthrazit (OSV)	1030009928	Weiß/Grau	1030012398	Weiß/Grau (Maler/Stuck Sortierung)	1030009926
Anthrazit	1030012858																																											
Anthrazit/Grau	1030012856																																											
Grau/Anthrazit	1030013607																																											
Anthrazit/Signal	1030013704																																											
Signal/Anthrazit	1030012859																																											
Grün/Anthrazit	1030012861																																											
Marine	1030012860																																											
Royal/Marine	1030012857																																											
Braun/Hellbraun	1030013305																																											
Anthrazit	1030009918																																											
Anthrazit/Grau	1030009910																																											
Grau/Anthrazit	1030012402																																											
Anthrazit/Signal	1030013709																																											
Signal/Anthrazit	1030009907																																											
Braun/Hellbraun	1030013286																																											
Marine	1030009901																																											
Royal/Marine	1030009904																																											
Grün/Anthrazit	1030009913																																											
Grün/Anthrazit (OSV)	1030009928																																											
Weiß/Grau	1030012398																																											
Weiß/Grau (Maler/Stuck Sortierung)	1030009926																																											



Cotton Line Bundhose	Compact Line Bundhose	Base Line Bundhose																																		
<ul style="list-style-type: none"> • Moderne, 2-farbige Bundhose • Körpernaher Schnitt • Bund mit verdecktem Knopfverschluss, Frontschlitz mit verdecktem Reißverschluss • 2 seitliche Eingriffstaschen • 2 aufgesetzte Gesäßtaschen mit Patte und verdeckten Druckknöpfen • Rechts 1 aufgesetzte, verstärkte Zollstocktasche, Taschenboden lose hängend • Links 1 Blasebalg-Beintasche mit Patte und verdeckten Druckknöpfen • Ergonomische Kniepartie für mehr Beweglichkeit 	<ul style="list-style-type: none"> • Moderne, körpernahe Passform • Ergonomisch geformte Knieverstärkung für zusätzliche Robustheit bei Arbeiten in kniender Haltung • Zollstocktasche rechts mit Verstärkung aus schnittfestem CORDURA® für sicheres Verstauen von Werkzeugen • Beintasche links, mit Patte und Druckknopf verschließbar • 2 Seiteneingriffstaschen • 2 Gesäßtaschen 	<ul style="list-style-type: none"> • 7 Gürtelschlaufen • 2 Seiteneingriffstaschen • 1 Gesäßtasche rechts • Zollstocktasche rechts für sicheres Verstauen von Werkzeugen • Ergonomisch geformtes Knie 																																		
23-30 42-64 90-114	23-30 42-64 90-114	21-32 38-68 90-114																																		
65% Baumwolle 35% Polyester	65% Polyester 35% Baumwolle	65% Polyester 35% Baumwolle																																		
300 g/m ²	245 g/m ²	245 g/m ²																																		
<table border="0"> <tr><td>Anthrazit/Grau</td><td>1030013843</td></tr> <tr><td>Anthrazit/Signal</td><td>1030013849</td></tr> <tr><td>Grün/Anthrazit</td><td>1030013861</td></tr> <tr><td>Marine/Royal</td><td>1030013855</td></tr> <tr><td>Royal/Marine</td><td>1030013624</td></tr> <tr><td>Braun/Hellbraun</td><td>1030013867</td></tr> </table>	Anthrazit/Grau	1030013843	Anthrazit/Signal	1030013849	Grün/Anthrazit	1030013861	Marine/Royal	1030013855	Royal/Marine	1030013624	Braun/Hellbraun	1030013867	<table border="0"> <tr><td>Anthrazit/Grau</td><td>1030015913</td></tr> <tr><td>Royal/Marine</td><td>1030015912</td></tr> <tr><td>Signal/Anthrazit</td><td>1030015914</td></tr> </table>	Anthrazit/Grau	1030015913	Royal/Marine	1030015912	Signal/Anthrazit	1030015914	<table border="0"> <tr><td>Anthrazit</td><td>1030013201</td></tr> <tr><td>Braun</td><td>1030013243</td></tr> <tr><td>Grau</td><td>1030013229</td></tr> <tr><td>Grün</td><td>1030013236</td></tr> <tr><td>Marine</td><td>1030013208</td></tr> <tr><td>Royal</td><td>1030013215</td></tr> <tr><td>Signal</td><td>1030013222</td></tr> <tr><td>Weiß</td><td>1030013250</td></tr> </table>	Anthrazit	1030013201	Braun	1030013243	Grau	1030013229	Grün	1030013236	Marine	1030013208	Royal	1030013215	Signal	1030013222	Weiß	1030013250
Anthrazit/Grau	1030013843																																			
Anthrazit/Signal	1030013849																																			
Grün/Anthrazit	1030013861																																			
Marine/Royal	1030013855																																			
Royal/Marine	1030013624																																			
Braun/Hellbraun	1030013867																																			
Anthrazit/Grau	1030015913																																			
Royal/Marine	1030015912																																			
Signal/Anthrazit	1030015914																																			
Anthrazit	1030013201																																			
Braun	1030013243																																			
Grau	1030013229																																			
Grün	1030013236																																			
Marine	1030013208																																			
Royal	1030013215																																			
Signal	1030013222																																			
Weiß	1030013250																																			
100% Baumwolle																																				
310 g/m ²																																				
<table border="0"> <tr><td>Anthrazit/Grau</td><td>1030013873</td></tr> <tr><td>Royal/Marine</td><td>1030013621</td></tr> </table>	Anthrazit/Grau	1030013873	Royal/Marine	1030013621																																
Anthrazit/Grau	1030013873																																			
Royal/Marine	1030013621																																			

* Die gesamte Baumwolle ist Fairtrade-zertifiziert und von den Fairtrade-Produzenten angebaut. www.info.fairtrade.de

Latzhosen



Produkt	Profi Line Plus Latzhose	Profi Line Latzhose																																										
Beschreibung	<ul style="list-style-type: none"> • 1 aufgesetzte Latztasche, mit Patte verschließbar, seitlich daneben 2 aufgesetzte Stifftaschen • Stretch-Einsätze an den Seiten und im Rücken • 2 verschließbare Gesäßtaschen mit Patte • 2 schräge, mit CORDURA® verstärkte Eingrifftaschen • Rechts 1 aufgesetzte, CORDURA®-verstärkte Zollstocktasche mit aufgesetzter CORDURA®-Cuttertasche • Links aufgesetzte, mit Patte verschließbare Beintasche mit aufgesetzter, verschließbarer Smartphone-Tasche • Ergonomisch geformte Kniepolstertaschen aus CORDURA®, von oben befüllbar • Hinten reflektierende Designelemente auf Kniehöhe 	<ul style="list-style-type: none"> • 1 aufgesetzte Latztasche, mit Patte verschließbar, seitlich daneben 2 aufgesetzte Stifftaschen • 2 schräge Eingrifftaschen, rechts mit eingearbeiteter Safetytasche • 5 Gürtelschlaufen • 2 verschließbare Gesäßtaschen mit Patte • Rechts 1 aufgesetzte, CORDURA®-verstärkte Zollstocktasche mit aufgesetzter CORDURA®-Cuttertasche • Links aufgesetzte, mit Patte verschließbare Beintasche mit aufgesetzter, verschließbarer Smartphone-Tasche • Ergonomisch ausgeformte CORDURA®-Kniepolstertaschen • Farbe Grün/Anthrazit wahlweise mit oder ohne Oberschenkelverstärkung (OSV) • Reflektierende Designelemente 																																										
Größen	21-32 42-64 90-114	21-32 42-64 90-114																																										
Material	65 % Polyester 35 % Baumwolle	65 % Polyester 35 % Baumwolle																																										
Materialgewicht	300 g/m ²	250 g/m ²																																										
Farben	<table border="0"> <tr><td>Anthrazit</td><td>1030012864</td></tr> <tr><td>Anthrazit/Grau</td><td>1030012862</td></tr> <tr><td>Grau/Anthrazit</td><td>1030013606</td></tr> <tr><td>Anthrazit/Signal</td><td>1030013705</td></tr> <tr><td>Signal/Anthrazit</td><td>1030012865</td></tr> <tr><td>Grün/Anthrazit</td><td>1030012867</td></tr> <tr><td>Marine</td><td>1030012866</td></tr> <tr><td>Royal/Marine</td><td>1030012863</td></tr> <tr><td>Braun/Hellbraun</td><td>1030013306</td></tr> </table>	Anthrazit	1030012864	Anthrazit/Grau	1030012862	Grau/Anthrazit	1030013606	Anthrazit/Signal	1030013705	Signal/Anthrazit	1030012865	Grün/Anthrazit	1030012867	Marine	1030012866	Royal/Marine	1030012863	Braun/Hellbraun	1030013306	<table border="0"> <tr><td>Anthrazit</td><td>1030009919</td></tr> <tr><td>Anthrazit/Grau</td><td>1030009911</td></tr> <tr><td>Grau/Anthrazit</td><td>1030012403</td></tr> <tr><td>Anthrazit/Signal</td><td>1030013708</td></tr> <tr><td>Signal/Anthrazit</td><td>1030009908</td></tr> <tr><td>Braun/Hellbraun</td><td>1030013287</td></tr> <tr><td>Marine</td><td>1030009902</td></tr> <tr><td>Royal/Marine</td><td>1030009905</td></tr> <tr><td>Grün/Anthrazit</td><td>1030009914</td></tr> <tr><td>Grün/Anthrazit (OSV)</td><td>1030009929</td></tr> <tr><td>Weiß/Grau</td><td>1030012399</td></tr> <tr><td>Weiß/Grau (Maler/Stuck Sortierung)</td><td>1030009927</td></tr> </table>	Anthrazit	1030009919	Anthrazit/Grau	1030009911	Grau/Anthrazit	1030012403	Anthrazit/Signal	1030013708	Signal/Anthrazit	1030009908	Braun/Hellbraun	1030013287	Marine	1030009902	Royal/Marine	1030009905	Grün/Anthrazit	1030009914	Grün/Anthrazit (OSV)	1030009929	Weiß/Grau	1030012399	Weiß/Grau (Maler/Stuck Sortierung)	1030009927
Anthrazit	1030012864																																											
Anthrazit/Grau	1030012862																																											
Grau/Anthrazit	1030013606																																											
Anthrazit/Signal	1030013705																																											
Signal/Anthrazit	1030012865																																											
Grün/Anthrazit	1030012867																																											
Marine	1030012866																																											
Royal/Marine	1030012863																																											
Braun/Hellbraun	1030013306																																											
Anthrazit	1030009919																																											
Anthrazit/Grau	1030009911																																											
Grau/Anthrazit	1030012403																																											
Anthrazit/Signal	1030013708																																											
Signal/Anthrazit	1030009908																																											
Braun/Hellbraun	1030013287																																											
Marine	1030009902																																											
Royal/Marine	1030009905																																											
Grün/Anthrazit	1030009914																																											
Grün/Anthrazit (OSV)	1030009929																																											
Weiß/Grau	1030012399																																											
Weiß/Grau (Maler/Stuck Sortierung)	1030009927																																											



Cotton Line Latzhose

- Moderne, 2-farbige Latzhose
- Körpfernaher Schnitt
- Elastische Stretchträger und seitliche Stretch-Einsätze für mehr Beweglichkeit
- Frontschlitz mit verdecktem Reißverschluss
- Aufgesetzte Latztasche mit verdeckten Druckknöpfen
- 2 seitliche Eingriffstaschen
- 2 aufgesetzte Gesäßtaschen mit Patte und verdeckten Druckknöpfen
- Rechts 1 aufgesetzte, verstärkte Zollstocktasche, Taschenboden lose hängend
- Links 1 Blasebalg-Beintasche mit Patte und verdeckten Druckknöpfen
- Ergonomische Kniepartie für mehr Beweglichkeit

23-30 | 42-64 | 90-114

65% Baumwolle | 35% Polyester

300 g/m²

Anthrazit/Grau	1030013842
Anthrazit/Signal	1030013848
Grün/Anthrazit	1030013860
Marine/Royal	1030013854
Royal/Marine	1030013623
Braun/Hellbraun	1030013866

100% Baumwolle

310 g/m²

Anthrazit/Grau	1030013872
Royal/Marine	1030013620



Compact Line Latzhose

- Moderne, körpernahe Passform
- Seitliche Stretch-Einsätze für besseren Tragekomfort
- Ergonomisch geformte Knieverstärkung für zusätzliche Robustheit bei Arbeiten in kniender Haltung
- Zollstocktasche rechts mit Verstärkung aus schnittfestem CORDURA® für sicheres Verstauen von Werkzeugen
- Beintasche links, mit Patte und Druckknopf verschließbar
- 2 Seiteneingriffstaschen
- 1 Gesäßtasche rechts
- 1 Latztasche, mit Patte und Druckknopf verschließbar

23-30 | 42-64 | 90-114

65% Polyester | 35% Baumwolle

245 g/m²

Anthrazit/Grau	1030015910
Royal/Marine	1030015909
Signal/Anthrazit	1030015911



Base Line Latzhose

- Verschließbare Latztasche mit Patte
- Seitliche Stretch-Einsätze für besseren Tragekomfort
- 2 Seiteneingriffstaschen
- 1 Gesäßtasche rechts
- Zollstocktasche rechts mit Verstärkung für sicheres Verstauen von Werkzeugen
- Ergonomisch geformtes Knie

21-32 | 38-68 | 90-114

65% Polyester | 35% Baumwolle

245 g/m²

Anthrazit	1030013202
Braun	1030013244
Grau	1030013230
Grün	1030013237
Marine	1030013209
Royal	1030013216
Signal	1030013223
Weiß	1030013251



Overalls



Produkt	Cotton Line Overall	Compact Line Overall	Base Line Overall																																		
Beschreibung	<ul style="list-style-type: none"> • Moderner, 2-farbiger Overall mit Umlegekragen • Körpernaher Schnitt • Front mit 6 verdeckten Druckknöpfen • Ergonomisch ausgeformte Ärmelmanschette, mit Druckknopf verstellbar • 2 aufgesetzte Brusttaschen, mit verdeckten Druckknöpfen verschließbar • Links 1 aufgesetzte Ärmeltasche mit Stiffach • Taille mit Gummizug • Frontschlitz mit verdecktem Reißverschluss • 2 seitliche Eingrifftaschen • 2 aufgesetzte Gesäßtaschen • Rechts 1 aufgesetzte, verstärkte Zollstocktasche, Taschenboden lose hängend • Links 1 Blasebalg-Beintasche mit Patte und verdeckten Druckknöpfen • Ergonomische Kniepartie für mehr Beweglichkeit 	<ul style="list-style-type: none"> • Moderne, körpernahe Passform • Stehkragen, mit Druckknopf verschließbar • Front mit verdecktem Reißverschluss • Ventilationszonen unter den Armen für optimale Belüftung • Weitenregulierbare Ärmel für individuelle Anpassung • Ergonomisch geformte Knieverstärkung für zusätzliche Robustheit bei Arbeiten in kniender Haltung • Zollstocktasche rechts mit Verstärkung aus schnittfestem CORDURA® für sicheres Verstauen von Werkzeugen • Beintasche links, mit Patte und Druckknopf verschließbar • 2 Brusttaschen mit Patte und reflektierenden Designelementen • 2 Seiteneingrifftaschen • 2 Gesäßtaschen • Innentasche links, mit Druckknopf verschließbar 	<ul style="list-style-type: none"> • Stehkragen, mit Druckknopf verschließbar • Front mit verdeckten Druckknöpfen • 2 Brusttaschen mit Patte und reflektierenden Designelementen • 2 Seiteneingrifftaschen • 1 Gesäßtasche rechts • Weitenregulierbare Ärmel für individuelle Anpassung • Ergonomisch geformtes Knie • Zollstocktasche rechts mit Verstärkung für sicheres Verstauen von Werkzeugen 																																		
Größen	23–30 42–64 90–114	23–30 42–64 90–114	21–32 38–68 90–114																																		
Material	65 % Baumwolle 35 % Polyester	65 % Polyester 35 % Baumwolle	65 % Polyester 35 % Baumwolle																																		
Materialgewicht	300 g/m ²	245 g/m ²	245 g/m ²																																		
Farben	<table border="0"> <tr><td>Anthrazit/Grau</td><td>1030013847</td></tr> <tr><td>Anthrazit/Signal</td><td>1030013853</td></tr> <tr><td>Grün/Anthrazit</td><td>1030013865</td></tr> <tr><td>Marine/Royal</td><td>1030013859</td></tr> <tr><td>Royal/Marine</td><td>1030013835</td></tr> <tr><td>Braun/Hellbraun</td><td>1030013871</td></tr> </table>	Anthrazit/Grau	1030013847	Anthrazit/Signal	1030013853	Grün/Anthrazit	1030013865	Marine/Royal	1030013859	Royal/Marine	1030013835	Braun/Hellbraun	1030013871	<table border="0"> <tr><td>Anthrazit/Grau</td><td>1030015916</td></tr> <tr><td>Royal/Marine</td><td>1030015915</td></tr> <tr><td>Signal/Anthrazit</td><td>1030015917</td></tr> </table>	Anthrazit/Grau	1030015916	Royal/Marine	1030015915	Signal/Anthrazit	1030015917	<table border="0"> <tr><td>Anthrazit</td><td>1030013203</td></tr> <tr><td>Braun</td><td>1030013245</td></tr> <tr><td>Grau</td><td>1030013231</td></tr> <tr><td>Grün</td><td>1030013238</td></tr> <tr><td>Marine</td><td>1030013210</td></tr> <tr><td>Royal</td><td>1030013217</td></tr> <tr><td>Signal</td><td>1030013224</td></tr> <tr><td>Weiß</td><td>1030013252</td></tr> </table>	Anthrazit	1030013203	Braun	1030013245	Grau	1030013231	Grün	1030013238	Marine	1030013210	Royal	1030013217	Signal	1030013224	Weiß	1030013252
Anthrazit/Grau	1030013847																																				
Anthrazit/Signal	1030013853																																				
Grün/Anthrazit	1030013865																																				
Marine/Royal	1030013859																																				
Royal/Marine	1030013835																																				
Braun/Hellbraun	1030013871																																				
Anthrazit/Grau	1030015916																																				
Royal/Marine	1030015915																																				
Signal/Anthrazit	1030015917																																				
Anthrazit	1030013203																																				
Braun	1030013245																																				
Grau	1030013231																																				
Grün	1030013238																																				
Marine	1030013210																																				
Royal	1030013217																																				
Signal	1030013224																																				
Weiß	1030013252																																				

Westen



Profi Line Weste

- Umlegbarer Stehkragen
- Verdeckter Frontreißverschluss
- 2 verschließbare Brusttaschen mit Patte
- 2 Innentaschen, links mit Druckknopf, rechts mit Reißverschluss verschließbar
- 2 seitliche Eingriffstaschen
- Verlängerter, wattierter Rücken
- Reflektierende Designelemente



Material:
65 % Polyester | 35 % Baumwolle

Materialgewicht:
250 g/m²

Farben:	Art.-Nr.:
Anthrazit	1030012794
Anthrazit/Grau	1030012790
Grau/Anthrazit	1030012404
Anthrazit/Signal	1030013707
Signal/Anthrazit	1030012792
Grün/Anthrazit	1030009930
Marine	1030012793
Royal/Marine	1030012791
Braun/Hellbraun	1030013288
Weiß/Grau (Maler/Stuck)	
Sortierung	1030009931

Größen:
21-32 | 42-64 | 90-114



Cotton Line Weste

- Moderne, 2-farbige, gefütterte Weste mit Umlegekragen
- Körpnernaher Schnitt mit verlängertem Rückenteil
- Front mit 6 verdeckten Druckknöpfen
- 2 aufgesetzte Blasebalg-Brusttaschen mit verdeckten Druckknöpfen
- 2 seitliche Eingriffstaschen
- Links 1 Innentaschenbeutel mit Druckknopf und zusätzlichem Stiffnach



Größen:
23-30 | 42-64 | 90-114

Material:
65 % Baumwolle | 35 % Polyester

Materialgewicht:
300 g/m²

Farben:	Art.-Nr.:
Anthrazit/Grau	1030013845
Anthrazit/Signal	1030013851
Grün/Anthrazit	1030013863
Marine/Royal	1030013857
Royal/Marine	1030013833
Braun/Hellbraun	1030013869



Compact Line Weste

- Moderne, körpernahe Passform
- Stehkragen, mit Druckknopf verschließbar
- Front mit verdecktem Reißverschluss
- Verlängertes Rückenteil für besseren Nierenschutz bei Kälte
- 2 Brusttaschen mit Patte und reflektierenden Designelementen
- 2 Seiteneingriffstaschen
- 1 Innentasche links



Größen:
23-30 | 42-64 | 90-114

Material:
65 % Polyester | 35 % Baumwolle

Materialgewicht:
245 g/m²

Farben:	Art.-Nr.:
Anthrazit	1030015921
Marine	1030015920



Profi Line Plus Winterweste

- Wärmende, gefütterte Winterweste
- Umlegbarer Stehkragen
- Innenkragen aus wärmendem Fleece
- Verdeckter Frontreißverschluss
- Reflexpatches hinten und vorne auf Schulter
- 1 verschließbare Brusttasche links
- Links innen Smartphone-Tasche
- 2 seitliche Taschen mit Fleecefutter
- Elastischer Bund mit Windfang
- Reflektierende Designelemente



Größen:
XS-4XL

Material:
100 % Polyamid

Materialgewicht:
180 g/m²

Farben:	Art.-Nr.:
Schwarz	1030013315
Schwarz/Signal	1030013316
Schwarz/Royal	1030013317
Schwarz/Grün	1030013318

Bermudas



Produkt	Profi Line Bermuda	Compact Line Bermuda												
Beschreibung	<ul style="list-style-type: none"> • 2 Eingrifftaschen, rechts mit eingearbeiteter Safetytasche • 7 Gürtelschlaufen • 2 aufgesetzte Gesäßtaschen mit Patte • Reflektierende Designelemente • Bein mit seitlichem Reflexpaspelband • Rechts 1 aufgesetzte, CORDURA®-verstärkte Zollstocktasche mit aufgesetzter CORDURA®-Cuttertasche • Links aufgesetzte, mit Patte verschließbare Beintasche mit aufgesetzter, verschließbarer Smartphone-Tasche 	<ul style="list-style-type: none"> • Moderne, körpernahe Passform • Zollstocktasche rechts mit Verstärkung aus schnittfestem CORDURA® für sicheres Verstauen von Werkzeugen • Beintasche links, mit Patte und Druckknopf verschließbar • 2 Seiteneingrifftaschen • 2 Gesäßtaschen 												
Größen	42-64	42-64												
Material	65% Polyester 35% Baumwolle	65% Polyester 35% Baumwolle												
Materialgewicht	250 g/m ²	245 g/m ²												
Farben	<table border="0"> <tr> <td>Anthrazit</td> <td>1030009916</td> </tr> <tr> <td>Marine</td> <td>1030009921</td> </tr> <tr> <td>Braun/Hellbraun</td> <td>1030013289</td> </tr> <tr> <td>Weiß/Grau (Maler/Stuck Sortierung)</td> <td>1030009932</td> </tr> </table>	Anthrazit	1030009916	Marine	1030009921	Braun/Hellbraun	1030013289	Weiß/Grau (Maler/Stuck Sortierung)	1030009932	<table border="0"> <tr> <td>Anthrazit</td> <td>1030015919</td> </tr> <tr> <td>Marine</td> <td>1030015918</td> </tr> </table>	Anthrazit	1030015919	Marine	1030015918
Anthrazit	1030009916													
Marine	1030009921													
Braun/Hellbraun	1030013289													
Weiß/Grau (Maler/Stuck Sortierung)	1030009932													
Anthrazit	1030015919													
Marine	1030015918													

Kittel



Cotton Line Herrenkittel

- Moderner, 2-farbiger Herrenkittel mit Reverskragen
- Körpernaher Schnitt
- Front mit 4 verdeckten Druckknöpfen
- Ergonomisch ausgeformter Ärmel
- Links 1 aufgesetzte Brusttasche
- Links 1 aufgesetzte Ärmeltasche mit Stiffach
- 2 aufgesetzte Seitentaschen mit schrägen Eingriffen
- Links 1 Innentasche mit Druckknopf

23-30 | 42-64 | 90-114

65% Baumwolle | 35% Polyester

300 g/m²

Anthrazit/Grau	1030013846
Anthrazit/Signal	1030013852
Grün/Anthrazit	1030013864
Marine/Royal	1030013858
Royal/Marine	1030013834
Braun/Hellbraun	1030013870



Compact Line Herrenkittel

- Moderne, körpernahe Passform
- Reverskragen
- Front mit verdeckten Druckknöpfen
- Ventilationszonen unter den Armen für optimale Belüftung
- Weitenregulierbare Ärmel für individuelle Anpassung
- Links 1 eingearbeitete Brusttasche
- 2 Seiteneingriffstaschen
- 1 Innentasche links

23-30 | 42-64 | 90-114

65% Polyester | 35% Baumwolle

245 g/m²

Anthrazit	1030015923
Marine	1030015922



Base Line Herrenkittel

- Reverskragen
- Front mit verdeckten Druckknöpfen
- 1 Brusttasche links
- 2 Seitentaschen
- 1 Innentaschenbeutel mit Klettverschluss und Stiffach links
- Weitenregulierbare Ärmel für individuelle Anpassung

21-32 | 38-68 | 90-114

65% Polyester | 35% Baumwolle

210 g/m²

Anthrazit	1030013204
Braun	1030013246
Grau	1030013232
Grün	1030013239
Marine	1030013211
Royal	1030013218
Signal	1030013225
Weiß	1030013253



Damenkittel



Produkt

Base Line Damenkittel ohne Ärmel

Beschreibung

- Moderne, körpernahe Passform
- Reverskragen
- Verdeckte Druckknöpfe
- 2 seitliche Eingriffstaschen

Größen

34–58

Material

65% Polyester | 35% Baumwolle

Materialgewicht

210 g/m²

Farben

Anthrazit	11030013206
Braun	1030013248
Grau	1030013234
Grün	1030013241
Marine	1030013213
Royal	1030013220
Signal	1030013227
Weiß	1030013256



Base Line Damenkittel mit kurzen Ärmeln

- Moderne, körpernahe Passform
- Reverskragen
- Verdeckte Druckknöpfe
- 2 seitliche Eingriffstaschen

34–58

65% Polyester | 35% Baumwolle

210 g/m²

Anthrazit	1030013205
Braun	1030013247
Grau	1030013233
Grün	1030013240
Marine	1030013212
Royal	1030013219
Signal	1030013226
Weiß	1030013255



Base Line Damenkittel mit langen Ärmeln

- Moderne, körpernahe Passform
- Reverskragen
- Verdeckte Druckknöpfe
- 2 seitliche Eingriffstaschen

34–58

65% Polyester | 35% Baumwolle

210 g/m²

Anthrazit	1030015501
Braun	1030015502
Grau	1030015503
Grün	1030015504
Marine	1030015505
Royal	1030015500
Signal	1030015506
Weiß	1030013254





CWS-boco Deutschland GmbH
Dreieich Plaza 1A
63303 Dreieich
Tel.: 06103 309 0

cws.com/workwear

CWS/WW/007/05.19